

Výroční zpráva o činnosti Komoditní burzy Říčany za r.2019

1. Informace o stavu trhu komodit obchodovatelných na burze

A) Neželezné koncentráty a rafinované kovy

Tržní prostředí a výkonnost

Rok 2019 byl náročný jak pro globální ekonomiku, tak pro průmyslové aktivity, která pohání poptávku po kovech. Dopad na průmyslovou výrobu kovů ještě zhoršil současný pokles prodeje automobilů v Číně, Evropě, Indii a USA.

Zatímco v Číně zpomalila průmyslová výrobní činnost, stavební činnost zůstala poměrně robustní, což poskytlo určitou podporu poptávce po kovech. Výdaje na infrastrukturu také vykazovaly známky vzestupu, neboť čínská vláda poskytla ekonomice fiskální podporu.

Tři hlavní faktory, které v roce 2018 formovaly trhy s neželeznými koncentráty a rafinovanými kovy, tak pokračovaly i v průběhu roku 2019: globální obchodní napětí, přísnější čínské předpisy v oblasti životního prostředí a snížená produkce kovů.

Za prvé, pokračující obchodní napětí mezi Čínou a USA spolu s pokračujícím zpomalením čínské ekonomiky vyvolalo stagnaci globálního obchodu, což podstatně snížilo spotřebu kovů a negativně ovlivnilo ceny základních kovů.

Za druhé, trvalý důraz Číny na zlepšení podmínek životního prostředí v průběhu roku nadále omezoval produkci v dolech a hutích v zemi. Snahy o zlepšení kvality vody podél hlavních čínských řek, zejména podél Jang-c'-ťiangy, byly v Hunanu a Hubei omezili produktivní aktiva. Mezitím se věnovala větší pozornost procesům likvidace odpadu pro ochranu znečištění podzemních vod a půdy, přičemž do systému vláda

implementovala několik vynucených odstávek v několika výrobních zařízeních.

Za třetí, zatímco na jednu stranu páky tlačí nízká poptávka, na druhou stranu nepůsobí globální produkce kovů. Kombinace dlouhodobě pod investovaného sektoru, živelné pohromy a neustále se měnící se vládní politiky znamenala, že procentní růst dodávek meziročně byl v nejlepším případě v jednociferných číslech.

Měď (rafinovaná a koncentráty)

Globální trh s rafinovanou mědí v roce 2019 oslabil, protože zvýšená produkce, včetně výroby nových čínských hutí, uspokojovala měkčí poptávku vyvolanou zpomalením hospodářského růstu na všech hlavních trzích. Negativní náladu zesílil pokračující obchodní konflikt mezi USA a Čínou. Ceny tak během celého roku oslabily a v září dosáhly dvouletého minima kolem 5 600 USD za metrickou tunu. Jedním pozitivním vývojem byla strukturální změna na čínském trhu v důsledku regulačních omezení dovozu šrotu, což vytvořilo větší motivaci než v posledních letech k dovozu mědi ze zbytku světa a posílilo prémii na Londýnské burze kovů (LME).

Naproti tomu na trhu s koncentráty došlo k posílení poptávky a k užší rovnováze mezi nabídkou a poptávkou. To bylo částečně důsledkem nárůstu výroby nových hutí, ale také narušení dodávek způsobených sociálními nepokoji v peruánském měděném pásu. Tržní podmínky se odrazily v důlních společnostech, kteří platili hutím výrazně nižší poplatky za zpracování a rafinaci (TCRC) v průběhu roku, přičemž poplatky se pohybovaly těsně nad USD90 za metrickou tunu / 9 centů za libru ve čtvrtém čtvrtletí kalendářního roku 2018, těsně nad USD50 za metrickou tunu / 5 centů za libru v třetím čtvrtletí 2019.

Olovo a zinek (rafinované a koncentráty)

Globální trhy pro rafinovaný zinek a olovo zaznamenaly zpomalení poptávky a velmi nízké stavy zásob ve skladech. V roce 2019 pokračovala napjatost v dodávkách kovů z roku 2018. Pod vlivem omezení kapacity konverze v Číně a kvůli zvýšenému tlaku na ochranu životního prostředí trhy zaznamenaly prudké snížení až do konce první poloviny roku 2019. Základní poptávka po zinku byla slabá, zejména v automobilovém průmyslu. Ke konci roku se tlak zmírnil, neboť zpomalující poptávka, se v časově kombinovala s rostoucí produkcí hutí v Číně.

Trh s olovem začal rok 2019 s velmi nízkou hodnotou skladových zásob, a to zejména v Číně. Navzdory poměrně vyvážené prognóze trhu se



očekávalo nedostatek komodity, a to zejména v obdobích zvýšené spotřeby.

Jak rok postupoval, slabá globální poptávka, zhoršená prodejem čínských vozidel, která klesl v 15ti ze 16 měsíců do září 2019, se stala dominantním faktorem, který kompenzuje neočekávané narušení dodávek z dlouhodobé vyšší moci v přístavu Pirie v Austrálii. V důsledku toho zůstal trh na konci roku vyvážený.

Koncentráty olova a zinku, hnacím motorem ceny byl větší objem dodávek a omezení kapacit konvertorů. Ve čtvrtém čtvrtletí roku 2018 se tím pádem potkal zvýšený objem dodávek zinkových surovin a celosvětový nedostatek kapacit pro jejich zpracování. Dostupná kapacita tavení byla v první polovině roku 2019 ještě více pod tlakem díky ekologickým nárokům na zinkové hutě v Číně ze strany kontrolních orgánů. Tento vývoj vedl k prudkému nárůstu skladových zásob zinkového koncentrátu a skokové navýšení poplatků za přepracování, z 95 USD za suchou metrickou tunu v září 2018 na 285 USD za suchou metrickou tunu v září 2019. Nicméně je nutné zvážit fakt, že převis nabídky surovin přetrvává.

V koncentrátech olova se po třech letech nedostatečného zásobování začala zlepšovat dostupnost v důsledku rostoucí nabídky dolů, které pocházely především z rozšiřování výroby z těch dolů, které jsou již v provozu. Tato situace zvýšila poplatky za zpracování koncentrátů olova z USD20 za suchou metrickou tunu v říjnu 2018 na USD100 za suchou metrickou tunu v září 2019. Rovněž se očekává, že tento přebytek bude pokračovat i v příštím roce.

Oxid hliníku a hliník

Po volatilním roce 2018 se podmínky na trzích s oxidem hlinitým a hliníkem v letošním roce normalizovaly. Návrat převisu nabídky a změkčení poptávky vytvořily v průběhu roku stále negativnější tóny. Červnové obnovením odstavených částí výrobních kapacit rafinérii Alunorte v Brazílii oslabilo ceny oxidu hlinitého a poměr mezi cenami oxidu hlinitého a hliníku se vrátil na normální úroveň kolem 16 až 17 procent. Cena hliníku klesla na základě celkového zpomalení celosvětové poptávky, zejména v automobilovém a výrobním odvětví. Dalšími negativními faktory byly pokračující obchodní napětí, ekonomická nejistota a zvýšená dostupnost sekundárního hliníku. Jedním z vrcholů bylo zvýšené používání hliníku v obalech v důsledku kroků k omezení používání plastových obalů.

Výhled na rok 2020 zůstává nejistý a oslabující makroekonomické ukazatele podněcují obavy z rostoucího převisu nabídky.

Nikl

Globální trh s niklem byl v roce 2019 opět v deficitu, to přizívuje již tak silnou pozici kovu, a to navzdory rostoucí produkci niklového surového železa z Číny a Indonésie v roce 2019. Zavedení zákazu vývozu indonéské niklové rudy od roku 2020 vykompenzuje jakékoli zvýšení nabídky, které trh očekával.

Kobalt

Po většinu roku hledal trh s kobaltem směr, protože v posledních letech fungoval převis nabídky. Zpráva z konce roku 2019 o plánu Glencore zastavit výrobu ve svém dole na kobaltu Mutanda v Demokratické republice Kongo (DRK) a nedostatek kapacit na zpracování vstupních surovin vyvolalo tolik potřebnou korekci trhu, která byla dále poháněna oživením poptávky po kobaltu ve čtvrtém čtvrtletí. Základy pro kov zůstávají extrémně silné.

B) Feroslitiny

Tržní prostředí

Ceny feroslitin byly roce 2019 velmi volatilní. Ochlazení nejen v automobilovém průmyslu, znatelné již od druhého čtvrtletí roku 2019, se přeneslo do mnoha odvětví, zejména zpracování kovů. Ceny, které do velké míry závisí na očekávání a zprávách z Asie, korelují obvykle také s cenou vstupních surovin.

Feromolybden

Oxid molybdenu po propadu ze začátku roku zastavil na ceně 10,50 USD/lb Mo, a posléze si udržel rostoucí tendenci až do poloviny března, kdy začal z ceny 12,80 mírně oslabovat po očištění o dočasné výkyvy až na 11,00 USD v polovině října. Následoval rychlý pád až na cenu okolo 9,00 USD/lb Mo na konci roku. Vývoj cen feromolybdenu svou křivkou odpovídá změnám v cenách vstupních surovin, s cenou v rozmezí 20,50 – 30,00 USD/kg Mo. Velkou roli hraje v tomto případě hraje poptávka a zásoby vstupní suroviny.

Fero Silicon

Během roku 2019 klesala poptávka nejen po ušlechtilých slitinách, ale také po neušlechtilých feroslitinách nazývaných jako bulk. Stejně jako u silikon



kovu, hlavním faktorem vývoje ceny je vedle poptávky a zásob také cena výrobních nákladů. Vždy tomu tak ale u feroslitin nebývá, často zde hrají roli spekulace nebo očekávání. Co se týče rozmístění světové produkce, výrobě Fero silikonu dominuje Čína s podílem přesahujícím 65 %. Z dalších producentů můžeme jmenovat Brazílii, Malajsii, Bhútán, Írán nebo Egypt. Celkový trend spotřeby FeSi ve světě vykázal za 10 let pokles o cca 7 %, důvodem je velmi pomalý nárůst objemu výroby sléváren a významný pokles spotřeby FeSi v Číně. Spotřeba silikon kovu oproti tomu vystřelila především díky rozvoji souvisejícím se solární energií.

Cena FeSi 75 v Evropě od začátku roku 2019 postupně klesala z ceny přesahující 1200 EUR/t až na 880 EUR/t během podzimu. Negativní zprávy v listopadu ohledně produkce předního producenta Ferro Globe, o jehož problémech se dlouze spekulovalo, a předpokládaný nedostatek materiálu však pomohly otočit dosavadní trend. Cena za tunu materiálu vystoupala na konci roku až na 1050 EUR/t.

Ferochromy

Ferochromy lze obecně rozdělit podle obsahu uhlíku na nízko, středně a vysoko uhlíkaté. Vývoj jednotlivých segmentů se významně liší, což je dáno různými producenty i odlišnou spotřebou. Scénář roku 2019 celkově nenahrával růstu cen vzhledem k situaci, kterou je možné nazvat přesycení trhu. Kromě Číny, která má na produkci chromů velký podíl, stojí za zmínku kazašský Kazchrome s kapacitou 1600 ktpa, Indie, kde je mnoho menších producentů, a dále produkce z Turecka, Zimbabwe, Brazílie nebo Ruska. Významným klíčem k ceně jsou kromě poptávky a cen chromové rudy a koncentrátu především ceny energie. I to je důvod velké konkurenční výhody, kterou má Čína oproti ostatním.

Co se týče nízkouhlíkatého ferochromu, klesající trend byl nepříjemně přímočarý. Z ceny přesahující 2,06 USD/lb Cr na začátku roku se na konci roku 2019 dostáváme na 1,57 USD/lb Cr v evropském skladu. Převis nabídky nad poptávkou je více než zřetelný.

Vysokouhlíkatý ferochrom, tedy s obsahem uhlíku od 6 % výše, si sice udržel rostoucí tendenci zhruba do poloviny dubna, nicméně i tuto feroslitinu zasáhla nižší poptávka a přebytek nabídky. Cena od konce dubna nepřetržitě klesala z 1,10 až na 0,70 USD/lb Cr.

Ferochromům nepomohly ani dlouhodobé roční kontrakty, kde měli velcí konzumenti nasmlouvané měsíční objemy vycházející z predikcí a spotřeby v roce 2018, jež pak měli významný problém spotřebovat. To vytvářelo další tlak na pokles cen.

C) Stručně ke vlivu stávající „koronavirové krize“ na trh komodit obchodovatelných na burze

Od začátku krize související s šířením koronaviru po celém světě z čínského Wuhanu je znát významný pokles ekonomické aktivity ve většině odvětví. Samotné epicentrum bylo jedním z významných čínských motorů pro auto motive, farmacii a také výrobu oceli. Již delší dobu vidíme klesající trend čínského HDP z dvouciferných čísel na jednociferné, s odhadem pod 6 % pro letošní rok. Dopad koronaviru přišel na Čínu v době, kdy byla veškerá aktivita utlumena příchodem nového roku, a teprve docházelo ke počátečnímu zlepšování situace způsobené obchodní válkou s USA. Ve srovnání s rokem 2003 a šířením SARS je dnes navíc celosvětová ekonomika daleko provázanější. Propad v poptávce oceli způsobný útlumem výroby a výstavby ještě podtrhla karanténa, která znemožnila čínským pracovníkům vrátit se do práce. Obrovský problém také logicky nastal také na straně logistiky, a to jak vnitrozemské, tak námořní.

Jak se obavy začaly šířit do Evropy spolu s pozastavením přepravy kontejnerů s čínskými surovinami, raketově vystřelily ceny některých kovů a feroslitin, jejichž významným producentem byla Čína. Za všechny můžeme jmenovat například mangan a magnesium. S postupným uvolněním čínského exportu (a materiálem nahromaděným v přístavech) se ale zároveň krize koronaviru začala přesunovat do Evropy. Očekávání a obavy investorů, obchodníků a konečných spotřebitelů spolu s poklesem poptávky a nuceným snižováním výroby vedlo k volnému pádu cen nejen feroslitin, ale také neželezných kovů. Nahromaděné zásoby v Číně navíc vyvolávají otázku levného importu v okamžiku, kdy se evropská poptávka po kovech a oceli znovu obnoví. Pokud Čína na evropský trh vychrlí své přebytky za dumpingové ceny, bude její ekonomika čelit dalším problémům.

Celosvětová ekonomika upadající do recese způsobila velké obavy nejen na finančních trzích, které zaznamenaly horší čísla než během krize z roku 2008, ale také na poli komodit a základních kovů. Cena ropy dokonce v jeden okamžik klesla pod 20 USD za barel a dostala se tak na sedmnáctileté minimum.

Londýnská burza kovů (LME) již několik týdnů po sobě vidí extrémní volatilitu cen všech základních kovů, obecně s klesajícím trendem. Aktuální čísla z Čína růst také nepodporí, s poklesem průmyslové výroby o 13,5% a poklesem prodeje o 20,5%.

Následující tabulka uvádí aktuální ceny v USD za tunu (16.3.2020):

LME Cu 3M	5,265.0 0
LME Al 3M	1,662.5 0
LME Ni 3M	11,920. 00
LME Zn 3M	1,957.0 0
LME Pb 3M	1,716.5 0
LME Sn 3M	15,595. 00

Již nyní se začíná projevovat pravidlo, které je platné za každé krize: Cash is king. To růstu cen rozhodně nepomůže.

2. Informace o vývoji výkonnosti, činnosti a stávajícím hospodářském postavení burzy

Komoditní burza Říčany řádně a pravidelně organizuje burzovní obchody ve smyslu zák. č. 229/1992 Sb. ve znění pozdějších předpisů.

Stávající četnost burzovních shromáždění 1x měsíčně se jeví s ohledem na stav a předpokládaný vývoj trhu komodit obchodovatelných na Komoditní burze Říčany, jako dostačující s tím, že v případě potřeby mohou být výkonným výborem burzovní komory stanovována i mimořádná burzovní shromáždění, která se konají mimo řádné (tj. předem stanovené) termíny.

Vzhledem k tomu, že v dubnu 2019 proběhl v areálu, kde se nachází i sídlo a obchodní prostory Komoditní burzy Říčany, požár, při kterém byly zasaženy i obchodní prostory burzy, musela být burzovní shromáždění již od května 2020 rušena a to v souladu s rozhodnutími výkonného výboru burzovní komory Komoditní burzy Říčany. Informace o požáru byla publikována i ve sdělovacích prostředcích – např. zde <https://nymbursky.denik.cz/pozary/v-ricanech-u-prahy-hori-skolka-a-obchodni-centrum-skoda-presahuje-12-milionu-20190420.html>.



Od prosince 2020 tak burza na základě dodatku ke stávající nájemní smlouvě využívá prostory ve 4.NP budovy č.p.237 v Říčanech, které vyzkoušela již v září 2019. Jde tak o prostory v jiné části stejné budovy (tj.č.p.237). Po rekonstrukci prostor poničených požárem burza předpokládá, že se vrátí do dosavadních prostor.

S ohledem na výše uvedené tak v r.2019 proběhlo 8 burzovních shromáždění (včetně mimořádných) a na burze bylo uzavřeno 7 obchodů.

Hospodářské a účetní ukazatele burzy je možné seznat z účetní závěrky burzy za r.2019, která je přílohou této zprávy.

Financování burzy je zajištěno zejména z členských příspěvků členů burzy, jejichž výše je stanovována každý rok dle potřeby burzy.

3. Seznam členů burzy

Členy burzy jsou:

- Commexim Group a.s. (IČO: 271 33 222) – zakladatel,
- METAL RECYCLING s.r.o. (IČO: 276 56 942) – zakladatel,
- RNDr. Zdeňka Petáková – člen burzovní komory jmenovaný příslušným orgánem státní správy.

4. Popis organizační struktury burzy

Orgány burzy: a) VALNÁ HROMADA,
b) BURZOVNÍ KOMORA,
- výkonný výbor burzovní komory
(zřízen při burzovní komoře)

Clearingové centrum KBŘ s.r.o. – pověřeno vypořádáním burzovních obchodů.

5. Seznam činností, jejichž výkonem burza pověřila třetí osobu:

Spol. Clearingové centrum KBŘ s.r.o. (IČO: 281 66 493), jejímž jediným společníkem je Komoditní burza Říčany, je pověřena vypořádáním burzovních obchodů s komoditami proběhlých na Komoditní burze Říčany.

6. Výčet a objem skutečně obchodovaných komodit a komoditních derivátů na burze, počet burzovních dní:

Výčet a objem skutečně zobchodovaných komodit/kom.derivátů od 1.1. 2019 do 31.12.2019:

- FeSi75 – 1000 kg (23.1.2019),
- FeCr – 1000 kg (13.2.2019),
- Ni – 250 kg (13.2.2019)
- Tungsten Alloys (wolframové slitiny) – 200 kg (10.9.2018),
- Nickel cathodes (nikl katody) – 250 kg (18.12.2019),
- FeMo – 250 kg.

Za r.2019 proběhlo 8 burzovních shromáždění.
Počet burzovních dní: 8.

7. Seznam soukromých a burzovních dohodců

Komoditní burza Říčany nevyužívá burzovní ani soukromé dohodce.

8. Účetní závěrka, případně zpráva auditora, a další údaje podle zvláštního právního předpisu ve smyslu § 8a odst. 2) písm. g) zákona komoditních burzách


Účetní závěrka Komoditní burzy Říčany je přílohou této zprávy.

9. Informace o činnosti burzovního rozhodčího soudu, pokud je zřízen ve smyslu § 8a odst. 2) písm. h) zákona komoditních burzách

Rozhodčí soud při Komoditní burze Říčany nebyl zřízen.

V Říčanech dne 31.3.2020

Mgr. Josef Teska
předseda burzovní komory
Komoditní burza Říčany



Příloha:

- účetní závěrka Komoditní burzy Říčany za r.2019

ROZVAHA pro nevýdělečné organizace

v plném rozsahu

ke dni 31.12.2019

(v celých tisících Kč)

IČO
2 8 3 8 2 0 4 8

Název a sídlo účetní jednotky
Komoditní burza Říčany

Barákova 237
Říčany
25101

Označení a	AKTIVA b	Stav k prvnímu dni účetního období 1	Stav k poslednímu dni účetního období 2
A.	Dlouhodobý majetek celkem (A.I. + A.II. + A.III. + A.IV.)	199	199
A. I.	Dlouhodobý nehmotný majetek celkem (součet A.I.1. až A.I.7.)	0	0
1.	Nehmotné výsledky výzkumu a vývoje	0	0
2.	Software	0	0
3.	Ocenitelná práva	0	0
4.	Drobný dlouhodobý nehmotný majetek	0	0
5.	Ostatní dlouhodobý nehmotný majetek	0	0
6.	Nedokončený dlouhodobý nehmotný majetek	0	0
7.	Poskytnuté zálohy na dlouhodobý nehmotný majetek	0	0
A. II.	Dlouhodobý hmotný majetek celkem (součet A.II.1. až A.II.10.)	58	58
1.	Pozemky	0	0
2.	Umělecká díla, předměty a sbírky	0	0
3.	Stavby	0	0
4.	Hmotné movité věci a jejich soubory	58	58
5.	Pěstíelské celky trvalých porostů	0	0
6.	Dospělá zvířata a jejich skupiny	0	0
7.	Drobný dlouhodobý hmotný majetek	0	0
8.	Ostatní dlouhodobý hmotný majetek	0	0
9.	Nedokončený dlouhodobý hmotný majetek	0	0
10.	Poskytnuté zálohy na dlouhodobý hmotný majetek	0	0
A. III.	Dlouhodobý finanční majetek celkem (součet A.III.1. až A.III.6.)	199	199
1.	Podíly - ovládaná nebo ovládající osoba	199	199
2.	Podíly - podstatný vliv	0	0
3.	Dluhové cenné papíry držené do splatnosti	0	0
4.	Zápůjčky organizačním složkám	0	0
5.	Ostatní dlouhodobé zápůjčky	0	0
6.	Ostatní dlouhodobý finanční majetek	0	0

IČ: 28382048

Označení a	AKTIVA b	Stav k prvnímu dni účetního období 1	Stav k poslednímu dni účetního období 2
A. IV.	Oprávký k dlouhodob. majetku celkem (součet A.IV.1 až A.IV.11.)	-58	-58
1.	Oprávký k nehmotným výsledkům výzkumu a vývoje	0	0
2.	Oprávký k softwaru	0	0
3.	Oprávký k ocenitelným právům	0	0
4.	Oprávký k drobnému dlouhodobému nehmotnému majetku	0	0
5.	Oprávký k ostatnímu dlouhodobému nehmotnému majetku	0	0
6.	Oprávký ke stavbám	0	0
7.	Oprávký k samostatným hmotným movitým věcem a souborům hmotných movitých věcí	-58	-58
8.	Oprávký k pěšlitélským celkům trvalých porostů	0	0
9.	Oprávký k základnímu stádu a tažným zvířatům	0	0
10.	Oprávký k drobnému dlouhodobému hmotnému majetku	0	0
11.	Oprávký k ostatnímu dlouhodobému hmotnému majetku	0	0
B.	Krátkodobý majetek celkem (B.I. + B.II. + B.III. + B.IV.)	271	376
B. I.	Zásoby celkem (součet B.I.1. až B.I.9.)	0	0
1.	Materiál na skladě	0	0
2.	Materiál na cestě	0	0
3.	Nedokončená výroba	0	0
4.	Polotovary vlastní výroby	0	0
5.	Výrobky	0	0
6.	Mladá a ostatní zvířata a jejich skupiny	0	0
7.	Zboží na skladě a v prodejních	0	0
8.	Zboží na cestě	0	0
9.	Poskytnuté zálohy na zásoby	0	0
B. II.	Pohledávky celkem (součet B.II.1. až B.II.10.)	20	20
1.	Odběratelé	15	15
2.	Směnky k inkasu	0	0
3.	Pohledávky za eskontované cenné papíry	0	0
4.	Poskytnuté provozní zálohy	0	0
5.	Ostatní pohledávky	0	0
6.	Pohledávky za zaměstnanci	0	0
7.	Pohledávky za institucemi sociálního zabezpečení a veřejného zdravotního pojištění	5	5
8.	Daň z příjmů	0	0
9.	Ostatní přímé daně	0	0
10.	Daň z přidané hodnoty	0	0

IČ: 28382048


Označení a	AKTIVA b	Stav k prvnímu dni účetního období 1	Stav k poslednímu dni účetního období 2
11.	Ostatní daně a poplatky	0	0
12.	Nároky na dotace a ostatní zúčtování se státním rozpočtem	0	0
13.	Nároky na dotace a ostatní zúčtování s rozpočtem orgánů územních samosprávných celků	0	0
14.	Pohledávky za společníky sdruženými ve společnostech	0	0
15.	Pohledávky z pevných termínovaných operací a opcí	0	0
16.	Pohledávky z vydaných dluhopisů	0	0
17.	Jiné pohledávky	0	0
18.	Dohadné účty aktivní	0	0
19.	Opravná položka k pohledávkám	0	0
B. III.	Krátkodobý finanční majetek celkem (součet B.III.1. až B.III.7.)	248	356
1.	Peněžní prostředky v pokladně	6	6
2.	Ceniny	0	0
3.	Peněžní prostředky na účtech	242	350
4.	Majetkové cenné papíry k obchodování	0	0
5.	Dluhové cenné papíry k obchodování	0	0
6.	Ostatní cenné papíry	0	0
7.	Peníze na cestě	0	0
B. IV.	Jiná aktiva celkem (součet B.IV.1. až B.IV.2.)	3	0
1.	Náklady příštích období	3	0
2.	Příjmy příštích období	0	0
	AKTIVA CELKEM (A. + B.)	470	575

IČ: 28382048

Označení a	PASIVA b	Stav k prvnímu dni účetního období 3	Stav k poslednímu dni účetního období 4
A.	Vlastní zdroje celkem (A.I. + A.II.)	380	547
A. I.	Jmění celkem (A.I.1. + A.I.2. + A.I.3.)	1 000	1 000
1.	Vlastní jmění	1 000	1 000
2.	Fondy	0	0
3.	Oceňovací rozdíly z přecenění finančního majetku a závazků	0	0
A. II.	Výsledek hospodaření celkem (A.II.1. + A.II.2. + A.II.3.)	-620	-453
1.	Účet výsledku hospodaření	-620	-453
2.	Výsledek hospodaření ve schvalovacím řízení	0	0
3.	Nerozdělený zisk, neuhrazená ztráta minulých let	0	0
B.	Cizí zdroje celkem (B.I. + B.II. + B.III. + B.IV.)	90	28
B. I.	Rezervy celkem (B.I.1.)	0	0
1.	Rezervy	0	0
B. II.	Dlouhodobé závazky celkem (součet B.II.1. až B.II.7.)	0	0
1.	Dlouhodobé úvěry	0	0
2.	Vydané dluhopisy	0	0
3.	Závazky z pronájmu	0	0
4.	Přijaté dlouhodobé zálohy	0	0
5.	Dlouhodobé směnky k úhradě	0	0
6.	Dohadné účty pasivní	0	0
7.	Ostatní dlouhodobé závazky	0	0
B. III.	Krátkodobé závazky celkem (součet B.III.1. až B.III.23.)	89	18
1.	Dodavatelé	22	0
2.	Směnky k úhradě	0	0
3.	Přijaté zálohy	0	0
4.	Ostatní závazky	50	0
5.	Zaměstnanci	8	8
6.	Ostatní závazky vůči zaměstnancům	0	0
7.	Závazky k institucím sociálního zabezpečení a veřejného zdravotního pojištění	0	0
8.	Daň z příjmů	0	0
9.	Ostatní přímé daně	2	2
10.	Daň z přidané hodnoty	2	3
11.	Ostatní daně a poplatky	0	0
12.	Závazky ze vztahu k státnímu rozpočtu	0	0
13.	Závazky ze vztahu k rozpočtu orgánů územních samosprávních celků	0	0
14.	Závazky z upsaných nesplacených cenných papírů a podílů	0	0

IČ: 28382048

Označení a	PASIVA b	Stav k prvnímu dni účetního období 3	Stav k poslednímu dni účetního období 4
15.	Závazky ke společníkům sdruženým ve společnostech	0	0
16.	Závazky z pevných termínovaných operací a opcí	0	0
17.	Jiné závazky	5	5
18.	Krátkodobé úvěry	0	0
19.	Eskontní úvěry	0	0
20.	Vydané krátkodobé dluhopisy	0	0
21.	Vlastní dluhopisy	0	0
22.	Dohadné účty pasivní	0	0
23.	Ostatní krátkodobé finanční výpomoci	0	0
B. IV.	Jiná pasiva celkem (součet B.IV.1. až B.IV.2.)	1	10
1.	Výdaje příštích období	1	10
2.	Výnosy příštích období	0	0
	PASIVA CELKEM (A. + B.)	470	575

Sestaveno dne: 16.3.2020	Podpisový záznam statutárního orgánu účetní jednotky nebo podpisový záznam fyzické osoby, která je účetní jednotkou 
Právní forma účetní jednotky	Osoba odpovědná za účetnictví (jméno a podpis)
Předmět podnikání Organizování burzovních obchodů dle zák.229/1992 S	Osoba odpovědná za účetní závěrku (jméno a podpis) tel.: linka:

VÝKAZ ZISKU A ZTRÁTY pro nevýdělečné organizace

v plném rozsahu

ke dni 31.12.2019

(v celých tisících Kč)

IČO
2 8 3 8 2 0 4 8

Název a sídlo účetní jednotky
Komoditní burza Říčany

Barákova 237
Říčany
25101

Označení a	NÁKLADY b	Činnost		
		hlavní 1	hospodářská 2	celkem 3
A.I.	Spotřebované nákupy a nakupované služby (součet A.I.1. až A.I.6.)	124		124
1.	Spotřeba materiálu, energie a ostatních neskladovaných dodávek	46		46
2.	Prodané zboží	0		0
3.	Opravy a udržování	0		0
4.	Náklady na cestovné	0		0
5.	Náklady na reprezentaci	0		0
6.	Ostatní služby	78		78
A.II.	Změny stavu zásob vlastní činnosti a aktivace (součet A.II.7. až A.II.9.)	0		0
7.	Změna stavu zásob vlastní činnosti	0		0
8.	Aktivace materiálu, zboží a vnitroorganizačních služeb	0		0
9.	Aktivace dlouhodobého majetku	0		0
A.III.	Osobní náklady (součet A.III.10. až A.III.14.)	114		114
10.	Mzdové náklady	114		114
11.	Zákonné sociální pojištění	0		0
12.	Ostatní sociální pojištění	0		0
13.	Zákonné sociální náklady	0		0
14.	Ostatní sociální náklady	0		0
A.IV.	Daně a poplatky (A.IV.15.)	0		0
15.	Daně a poplatky	0		0
A.V.	Ostatní náklady (součet A.V.16. až A.V.22.)	33		33
16.	Smluvní pokuty, úroky z prodlení, ostatní pokuty a penále	0		0
17.	Odpis nedobytné pohledávky	0		0
18.	Nákladové úroky	0		0
19.	Kursově ztráty	0		0
20.	Dary	0		0
21.	Manka a škody	0		0
22.	Jiné ostatní náklady	33		33

Označení a	NÁKLADY b	Činnost		
		hlavní 1	hospodářská 2	celkem 3
A.VI.	Odpisy, prodaný majetek, tvorba a použití rezerv a opravných položek (součet A.VI.23. až A.I.27.)	0		0
23.	Odpisy dlouhodobého majetku	0		0
24.	Prodaný dlouhodobý majetek	0		0
25.	Prodané cenné papíry a podíly	0		0
26.	Prodaný materiál	0		0
27.	Tvorba a použití rezerv a opravných položek	0		0
A.VII.	Poskytnuté příspěvky (A.VII.28.)	0		0
28.	Poskytnuté členské příspěvky a příspěvky zúčtované mezi organizačními složkami	0		0
A.VIII.	Daň z příjmů (A.VIII.29.)	0		0
29.	Daň z příjmů	0		0
NÁKLADY CELKEM (A.I. + A.II. + A.III. + A.IV. + A.V. + A.VI. + A.VII. + A.VIII.)		271		271

Označení a	VÝNOSY b	Činnost		
		hlavní 1	hospodářská 2	celkem 3
B.I.	Provozní dotace (B.I.1.)	0		0
1.	Provozní dotace	0		0
B.II.	Přijaté příspěvky (součet B.II.2. až B.II.4.)	400		400
2.	Přijaté příspěvky zúčtované mezi organizačními složkami	0		0
3.	Přijaté příspěvky (dary)	0		0
4.	Přijaté členské příspěvky	400		400
B.III.	Tržby za vlastní výkony a za zboží	38		38
B.IV.	Ostatní výnosy (součet B.VI.5. až B.VI.10.)	0		0
5.	Smluvní pokuty, úroky z prodlení, ostatní pokuty a penále	0		0
6.	Platby za odepsané pohledávky	0		0
7.	Výnosové úroky	0		0
8.	Kursově zisky	0		0
9.	Zúčtování fondů	0		0
10.	Jiné ostatní výnosy	0		0
B.V.	Tržby z prodeje majetku (součet B.V.11. až B.V.15.)	0		0
11.	Tržby z prodeje dlouhodobého nehmotného a hmotného majetku	0		0
12.	Tržby z prodeje cenných papírů a podílů	0		0
13.	Tržby z prodeje materiálu	0		0
14.	Výnosy z krátkodobého finančního majetku	0		0
15.	Výnosy z dlouhodobého finančního majetku	0		0
	VÝNOSY CELKEM (B.I. + B.II. + B.III. + B.IV. + B.V.)	438		438
C.	Výsledek hospodaření před zdaněním	167		167
D.	Výsledek hospodaření po zdanění	167		167

Sestaveno dne: 16.3.2020	Podpisový záznam statutárního orgánu účetní jednotky nebo podpisový záznam fyzické osoby, která je účetní jednotkou
Právní forma účetní jednotky SDRUŽENÍ (SVAZ, SPOLEK, SPOLEČNOST, KLUB AJ.)	Osoba odpovědná za účetnictví (jméno a podpis)
Předmět podnikání Organizování burzovních obchodů dle zák.229/1992 S	Osoba odpovědná za účetní závěrku (jméno a podpis)
	tel.: linka:

Příloha v účetní závěrce § 30 vyhl. č. 504/2002 Sb.

Název a sídlo účetní jednotky

Komoditní burza Říčany
Barákova 237/8, 25101 Říčany

Údaje o účetní jednotce

IČ: 28382048

Zapsána u:

Zapsána do OR dne: 14.4.2008

Právní forma: Komoditní burza

V likvidaci: Ne

Předmět podnikání: Organizování burzovních obchodů dle zák.229/1992 Sb., ve znění pozdějších předpisů

Rozvahový den: 31.12.2019


Okamžik sestavení účetní závěrky: 16.3.2020

Použité obecné účetní zásady a metody

Účetní zásady

Platné pro rok 2019

Podpisový záznam statutárního orgánu

A handwritten signature in black ink, consisting of several loops and a long vertical stroke, positioned above a horizontal dashed line.

Podpisový záznam účetní jednotky

A horizontal dashed line intended for the signature of the accounting unit.